

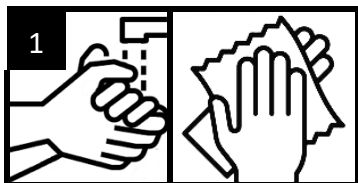
AMP Rapid Test SARS-CoV-2 Ag Sputum

POSTUP při domácím testování




DŮLEŽITÉ

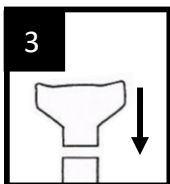
10 minut před provedením testu nekládejte nic do úst! Žádné jídlo, žádné nápoje, žádné bonbony, žádné žvýkačky, žádný tabák. Pozorně si přečtěte popis průběhu testování.




Důkladně si umyjte ruce a osušte si je.



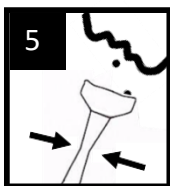
Příslušenství k testování vybalte a položte na čistou plochu.



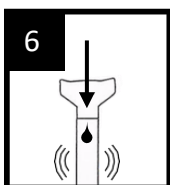
Trychtýř nasadte na testovací trubičku.



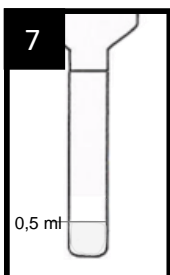
3krát až 5krát silně zakašlejte, abyste uvolnili sekret z oblasti hrdla.



Testovací trubičku lehce stiskněte a plivněte do trychtýře.



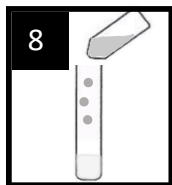
Povolte stisk testovací trubičky – sekret se nasaje do trubičky.



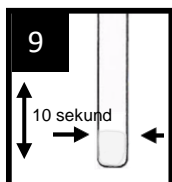
Shromážděný vzorek by měl mít objem asi 0,5 ml. Je-li tomu tak, objem tekutiny dosahuje ke spodní značce na trubičce. Případná pěna se do objemu nezapočítává. Pokud je objem příliš malý, zopakujte prosím kroky 4 až 6, dokud nebude dosaženo objemu 0,5 ml.

Pokud je objem příliš velký, odsajte prosím přebytečné množství pipetou.

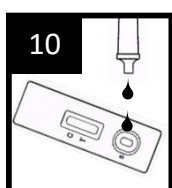
AMP Rapid Test SARS-CoV-2 Ag Sputum



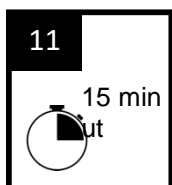
Všechny extrakční pufr vyprázdněte do trubičky a nasadte uzávěr s kapátkem.



Testovací trubičku opatrně protřepejte a její obsah promíchejte střídavým stlačováním a uvolňováním spodního konce trubičky po dobu 10 sekund.

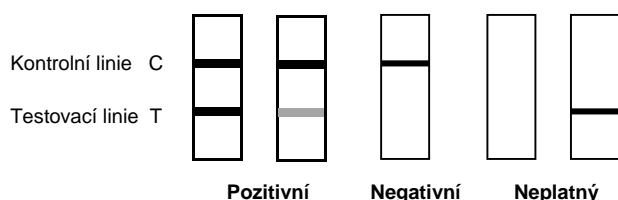


Testovací kazetu vyjměte z fóliového obalu a položte ji na rovnou, čistou plochu. 2 kapky roztoku vzorku kápněte do prohlubně (S) na testovací kazetě.



Spusťte stopky nebo časovač a výsledek testu odečtěte po 15 minutách.

Výsledek:



Aby byl výsledek platný, musí se v kontrolní oblasti C objevit červená linie.

Červená linie v kontrolní a testovací oblasti:

Výsledek testu **pozitivní**

Červená linie v kontrolní oblasti, žádná linie v testovací oblasti:

Výsledek testu **negativní**



Testovací kazetu a příslušenství k testování následně zabalte do sáčku pro likvidaci.

Neodkládejte do komunálního odpadu, zlikvidujte jako nebezpečný odpad.